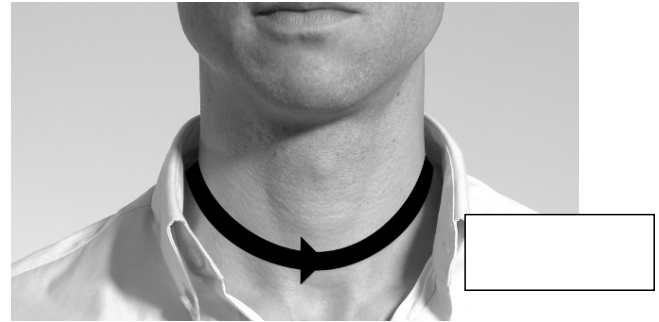


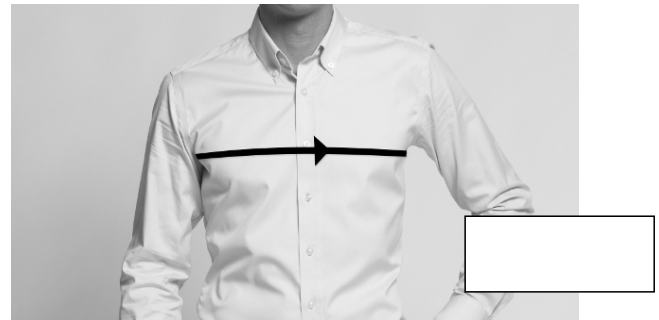
1. Nek

De nek afmeting wordt gemeten rondom de nek met het meetlint rustend op uw schouders. U moet een vinger tussen het meetlint en de nek plaatsen als u extra ademruimte wilt hebben.




2. Borst

De borstomvang afmeting wordt genomen als omtrek afmeting rondom de borst vanaf het breedste punt.



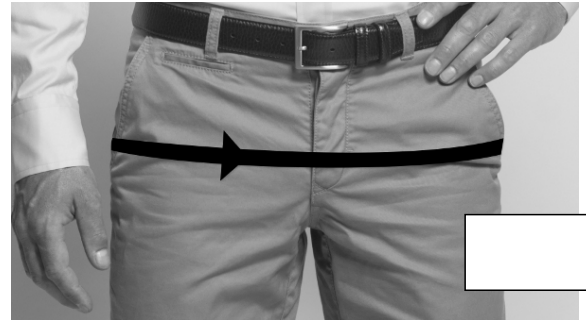
3. Taille

De taille wordt gemeten als een omtrek afmeting rond uw taille net boven uw navel. Sta in een ontspannen houding en adem uit.



4. Zitvlak

De zitvlak afmeting wordt gemeten als een omtrek afmeting rondom het breedste punt van uw zitvlak.




5. Shirlengte

De afmeting van de overhemd lengte wordt gemeten vanaf de bovenkant van de schouder, dichtbij de zijkant van uw nek, en volgt uw lichaam tot het punt waar u wilt dat uw overhemd eindigt.



6. Schouderomvang

Denk aan een lijn dat vanaf uw oksels recht omhoog naar uw schouder loopt. Meet tussen deze twee punten en houdt het meetlint recht.



7. Armlengte

De afmeting van de mouw lengte wordt gemeten vanaf het punt van uw schouder (waar u uw schouderomvang heeft gemeten) tot aan uw gebogen arm waar u wilt dat de mouw eindigt. Opmerking 1! Buig uw arm licht bij het nemen van deze afmeting. Opmerking 2! Deze afmeting is altijd de volledige lengte van de arm. Voor korte mouwen en 3/4 mouwen, moet u nog steeds de volledige lengte van de arm meten.



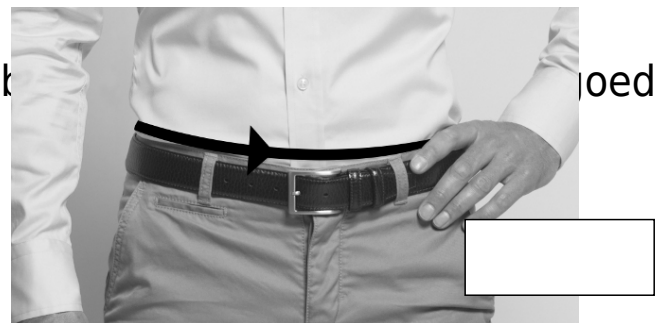
8. Pols

De pols afmeting wordt gemeten als een omtrek afmeting rondom de pols. Opmerking ! Wij zullen bewegingsgemak toevoegen op basis van de door u geselecteerde manchet.



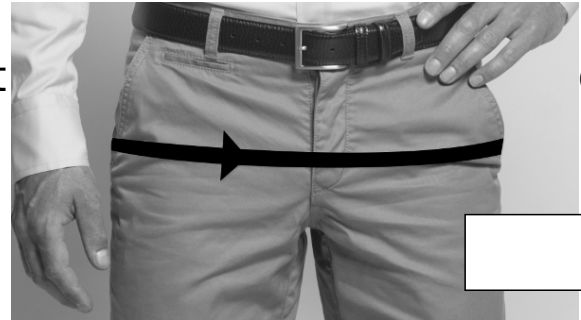
9. Heupomtrek (voor onderkleding) Met kleding of zonder kleding? Het is goed a

De afmeting van de heupen is een cirkelomtrek. Let op! Gelieve op het lichaam zelf te meten, en niet bovenop de kleding of op een riem.



10. Maat zitvlak (voor onderkleding) Met

De meting van het zitvlak is een cirkelomtrek, genomen rond het zitvlak op het breedste punt.



11. Binnenbeenlengte

De binnenbeenlengte wordt gemeten vanaf het kruis, lange de binnenkant van het been, recht neer tot aan de vloer. Sta rechtop, buig uw benen niet en vraag iemand om u te helpen bij het opmeten.




12. Heup

De heup afmeting wordt gemeten als een omtrek afmeting rondom uw heupen daar waar uw heupen het breedst zijn.



13. Jas mouwlengte

De jas armlengte meet je vanaf het einde van uw schouder tot aan het punt waar u wilt dat de mouw van uw jas stopt. Sta recht op met uw armen ontspannen langs je zij.



14. Armlengte colbert

Meet vanaf het buitenste punt van de schouders tot aan de knokkels van uw handen. Houd uw armen en het meetlint ontspannen. Onze kleermakers passen uw maat aan tot de aanbevolen lengte.



15. Colbertlengte

Colbert lengte (achterkant) De maat wordt genomen vanaf de bovenste nekwervel tot waar uw colbert moet komen (normaal gezien is de lengte 70-80 cm, afhankelijk van lengte van de persoon en persoonlijke smaak).

